



ELA.MX

MANUAL DE USUARIO

Proyecto
ELAWeb v.1

Proyecto
SiguELA v.1

Contenido

1. Introducción	3
1.1 Propósito.....	3
1.2 Alcance.....	3
2. Manual	4
2.1 Como ingresar al portal ELAWeb.....	4
2.2. Iconos y Botones Generales.....	6
2.3. Funcionalidades del Sistema.....	6
2.3.1. Modulo "Listado de Referencias".....	6
2.3.1.1 Pantalla "Listado de Referencias".....	6
Descripción de la acción de esta pantalla.....	6
2.3.1.2 Pantalla "Consulta avanzada de Referencias".....	7
Descripción de la acción de esta pantalla.....	7
2.3.2 Modulo "Detalle de Referencia".....	8
2.3.2.1 Pantalla "Detalle de Referencia".....	8
Descripción de la acción de esta pantalla.....	8
2.3.2.2 Sub-Sección "Carga Suelta".....	9
Descripción de la acción de esta pantalla.....	9
2.3.2.3 Sub-Sección "Selección Aleatoria".....	9
Descripción de la acción de esta pantalla.....	9
2.3.2.4 Sub-Sección "Información Complementaria".....	10
Descripción de la acción de esta pantalla.....	10
2.3.2.5 Sub-Sección "Facturas".....	10
Descripción de la acción de esta pantalla.....	10
2.3.2.6 Sub-Sección "Arribo".....	11
Descripción de la acción de esta pantalla.....	11
2.3.2.7 Sub-Sección "Pedidos".....	11
Descripción de la acción de esta pantalla.....	11
2.3.2.8 Sub-Sección "Documentos".....	12
Descripción de la acción de esta pantalla.....	12
2.3.2.9 Sub-Sección "BLs/Guías".....	12
Descripción de la acción de esta pantalla.....	12
2.3.2.10 Sub-Sección "Contenedores".....	13
Descripción de la acción de esta pantalla.....	13
2.3.3 Modulo "Detalle de Pedimento".....	14
2.3.3.1 Pantalla "Listado de Referencias".....	14
Descripción de la acción de esta pantalla.....	14
2.3.3.2 Sub-Sección "Impuestos".....	15
Descripción de la acción de esta pantalla.....	15
2.3.3.3 Sub-Sección "Identificadores".....	15
Descripción de la acción de esta pantalla.....	15
2.3.3.4 Sub-Sección "Destinatarios".....	15
Descripción de la acción de esta pantalla.....	15
2.3.3.5 Sub-Sección "Transportistas".....	16
Descripción de la acción de esta pantalla.....	16
2.3.3.5 Sub-Sección "Compensación".....	16
Descripción de la acción de esta pantalla.....	16

2.3.3.5 Sub-Sección "Acreditaciones"	16
Descripción de la acción de esta pantalla.....	16
2.3.3.5 Sub-Sección "Descargos"	17
Descripción de la acción de esta pantalla.....	17
2.3.3.5 Sub-Sección "Partes Dos"	17
Descripción de la acción de esta pantalla.....	17
2.3.3.5 Sub-Sección "Candados"	17
Descripción de la acción de esta pantalla.....	17
2.3.4 Modulo "Generador de Reporte"	18
2.3.4.1 Pantalla "Generador de Reportes"	18
2.3.4.2 Como generar una plantilla en el "Generador de Reportes" ...	18
2.3.5 Modulo "Monitor COVE"	20
2.3.5.1 Pantalla "Monitor COVE"	20
2.3.5.2 Como consultar un rango de fechas COVE.....	20
2.3.6 Modulo "Monitor de Documento"	22
Descripción de la acción de esta pantalla.....	22
2.4 Como ingresar al Módulo "SíguELA"	26
Descripción de la acción de esta pantalla.....	27

1. Introducción

1.1. Propósito

El documento tiene la finalidad de mostrar los elementos con que contarán las interfaces gráficas del sistema ELAWeb v1.0 y SigüELA v1.0

1.2. Alcance

Mostrar cada una de las pantallas y elementos que componen cada una de las vistas que tendrá el sistema ELAWeb v1.0 y SigüELA v1.0

2. Manual

2.1. Como ingresar al Módulo ELAWEB v1.0

Para poder ingresar a ELAWeb v1.0 es necesario iniciar sesión (loguearse)

- **Usuario:** Nombre asignado por ELA, consta de su RFC de cliente sin homoclave. Para alta de usuarios diferentes con el mismo cliente se seguirá el mismo esquema agregando un numeral al final. Ejemplo:

Cliente: Excelencia en Logística Aduanal S.C
Usuario1: ELA990624-1
Usuario2: ELA990624-2
Usuario3: ELA990624-3

- **Contraseña:** Dato alfanumérico que se le asigna a un cliente para ingresar a los portales de ELAWeb y SiguelA. Consta de 7 caracteres. Son asignados por ELA
Ejemplo:

Usuario1: ELA990624-1
Contraseña: gYzk4CA

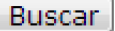

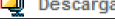
Después de ingresar los datos anteriores correctamente se podrá acceder al sistema.

Visite: <http://www.ela.com.mx> > ELAWEB V.1 > ELAWEB V1.0

The screenshot shows the homepage of the ELA website. At the top left is the logo for 'Excelencia en Logística Aduanal S.C.' with a globe icon. To the right, it lists 'TELEFONOS: 01 (314) 331 2430' and social media icons for Twitter and Facebook. A navigation menu is visible with items: INICIO, QUIÉNES SOMOS, SERVICIOS, OFICINAS, DOCUMENTOS, CLIENTES, and ELAWEB 1.0. A dropdown menu is open under 'ELAWEB 1.0', showing options: ELA WEB V.1 (highlighted with a red box), SiguelA V.1, and ELA Correo Web. Below the menu is a large banner with the text 'EXPERIENCIA QUE FACILITA TUS OPERACIONES INTERNACIONALES' and a world map with orange arrows. To the right of the banner is the 'ELA 15 AÑOS' logo. At the bottom, there are four columns: the first contains the company name and a commitment statement; the second shows the 'PREMIO NACIONAL DE CALIDAD' logo; the third shows the 'Organizacion Certificada' logo; and the fourth shows the 'AMECAFE' logo.



2.2. Iconos y Botones Generales

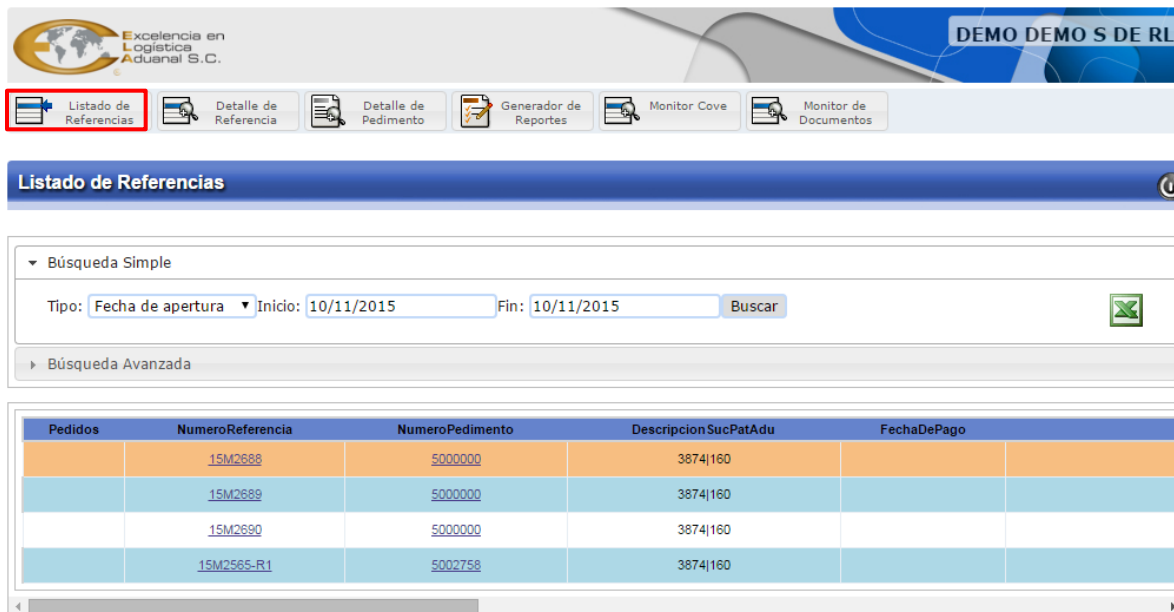
Botón	Se ejecuta la siguiente acción al realizar un clic sobre este botón
	Permite Realizar una consulta a los Datos del sistema
	Permite Generar y descargar un archivo en formato xls de las consulta hechas en el sistema
	Descarga los archivos en un formato zip

2.3. Funcionalidades del Sistema

2.3.1. Listado de Referencias

En esta opción se consulta e imprime un listado de Referencias capturadas en el sistema SIR y filtradas por los permisos del usuario.

2.3.1.1. Pantalla "Listado de Referencias"


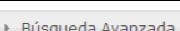


La imagen muestra la interfaz de usuario del sistema SIR. En la parte superior, hay un encabezado con el logo de 'Excelencia en Logística Aduanal S.C.' y el texto 'DEMO DEMO S DE RL'. Debajo del encabezado, hay un menú de navegación con varios ítems: 'Listado de Referencias' (destacado con un recuadro rojo), 'Detalle de Referencia', 'Detalle de Pedimento', 'Generador de Reportes', 'Monitor Cove' y 'Monitor de Documentos'. La pantalla principal muestra el título 'Listado de Referencias' y un panel de búsqueda simple. El panel de búsqueda simple tiene un menú desplegable 'Búsqueda Simple' y un formulario con los campos 'Tipo: Fecha de apertura', 'Inicio: 10/11/2015', 'Fin: 10/11/2015' y un botón 'Buscar'. Debajo del panel de búsqueda simple, hay un panel de búsqueda avanzada que está oculto. En la parte inferior, hay una tabla con los datos de las referencias.

Pedidos	NumeroReferencia	NumeroPedimento	Descripcion SucPatAdu	FechaDePago
	15M2688	5000000	3874 160	
	15M2688	5000000	3874 160	
	15M2690	5000000	3874 160	
	15M2565-R1	5002758	3874 160	

Descripción de la acción del sistema en esta pantalla

Al dar clic al botón de "Listado de Referencia" en el menú principal, se mostrará esta pantalla que contiene un panel de búsqueda simple y un panel de búsqueda avanzada de referencias. A continuación se selecciona el tipo de Fecha por el que se va a filtrar, se selecciona la fecha de Inicio y la Fecha de término y se da clic en el botón 'Buscar'. Después automáticamente muestra una lista con los datos de las Referencias.

Botón	Se ejecuta la siguiente acción al realizar un clic sobre este botón
	Permite Realizar una consulta a los Datos del sistema
	Panel desplegable que permite Realizar una consulta con filtros más específicos a los Datos del sistema

2.3.1.2. Pantalla "Consulta Avanzada de Referencias"

Excelencia en Logística Aduanal S.C. DEMO DEMO S DE RL

Listado de Referencias Detalle de Referencia Detalle de Pedimento Generador de Reportes Monitor Cove Monitor de Documentos

Listado de Referencias

▼ Búsqueda Simple

Tipo: Fecha de apertura Inicio: 10/11/2015 Fin: 10/11/2015 Buscar

▼ Búsqueda Avanzada

Opciones de Búsqueda: Por Contenedor Filtro: Buscar

TipoDeOperacion	Descripcion	Status	FechaDeE
	Expo	Sin Pago	07/11/2015 12:
	Expo	Sin Pago	10/11/2015 12:
	Expo	Sin Pago	10/11/2015 12:
A. DE C.V.	Expo	Sin Pago	30/10/2015 12:

Descripción de la acción del sistema en esta pantalla

Se clic en la barra que dice: 'Búsqueda Avanzada'. Después el sistema despliega un panel de "Búsquedas Avanzada", se selecciona la casilla "Búsqueda Avanzada" para activarla, luego se selecciona el tipo de búsqueda avanzada que se desea realizar y a continuación se ingresa el filtro o palabra clave de la búsqueda que se desea realizar.

2.3.2. Detalle de Referencia

En esta opción se consulta a detalle las Referencias capturadas en el sistema SIR y filtradas por los permisos del usuario.

2.3.2.1. Pantalla "Detalle de Referencias"

Excelencia en Logística Aduanal S.C. DEMO DEMO S DE RL

Listado de Referencias **Detalle de Referencia** Detalle de Pedimento Generador de Reportes Monitor Cove Monitor de Documentos

Detalle de Referencia

Detalle De Referencia

Patente: 3874 Adu/Sec: 160 Aduana: MANZANILLO, MANZANILLO, COLIMA Tráfico: MARÍTIMO Tipo: Importación Exportación Contenerizada

Referencia: 15M2332 Pedimento: 5002375 Fecha: 01/10/2015 Cliente: OPERADORA LOB, S.A DE C.V.

Ejecutivo: MARITZA ELIZABETH FLO Peso: 552.000 KG Tipo de cambio: 16.8566 Imp/Exp: OPERADORA LOB, S.A DE C.V.

Mercancía: CONFECCIONES TEXTILE Consig: Clave: A1 Origen/Destino: Interior del País

Carga Suelta Sel. Aleatoria Inf. Complementaria Facturas Arribo Pedidos Documentos BLS/Guias Contenedores

Primera Selección

Rojo Verde Fecha: 10/10/2015 Fecha de Finalización: 10/10/2015 Tiene Multa Importe: \$0.00

Revisión en Transporte

Fecha:

Fecha:

Salida Franja Fronteriza

Fecha:

Acta de Muestreo

Numero De Acta: Fecha De Acta:

Observaciones

Descripción de la acción del sistema en esta pantalla

En el listado de Referencias, cuando el usuario se posiciona en la tabla donde se muestra el listado, al hacer clic en alguna de las referencias que se enlistan en la columna que lleva el mismo nombre, se despliega ésta pantalla que contiene el Detalle de las Referencias. En esta sección se muestra de manera especificada, todos los datos de los que consta una referencia, con el propósito de obtener la información completa de la referencia que se desee consultar.

A continuación mostramos cada una de las sub-secciones de esta pantalla:

2.3.2.2. Sub-Sección “Carga Suelta”

The screenshot shows the 'Detalle de Referencia' (Reference Detail) screen. At the top, there is a navigation bar with icons for 'Listado de Referencias', 'Detalle de Referencia', 'Detalle de Pedimento', 'Generador de Reportes', 'Monitor Cove', and 'Monitor de Documentos'. The main header includes the company logo 'Excelencia en Logística Aduanal S.C.' and the text 'DEMO DEMO S DE RL'. Below the header, the 'Detalle de Referencia' section contains a form with the following fields: 'Patente: 3874', 'Adu/Sec: 160', 'Aduana: MANZANILLO, MANZANILLO, COLIMA.', 'Tráfico: MARÍTIMO', 'Tipo: []', 'Referencia: 15M2332', 'Pedimento: 5002375', 'Fecha: 01/10/2015', 'Cliente: OPERADORA LOB, S.A DE C.V.', 'Ejecutivo: MARITZA ELIZABETH FLO', 'Peso: 552.000 KG', 'Tipo de cambio: 16.8566', 'Imp/Exp: OPERADORA LOB, S.A DE C.V.', 'Mercancía: CONFECCIONES TEXTILE', 'Clave Docto: A1', and 'Origen/Destino: Interior del País'. On the right side, there are radio buttons for 'Importación' (selected), 'Exportación', and 'Contenerizada'. At the bottom, there is a horizontal menu with tabs: 'Carga Suelta', 'Sel. Aleatoria', 'Inf. Complementaria', 'Facturas', 'Arribo', 'Pedidos', 'Documentos', 'BLS/Guías', and 'Contenedores'.

Descripción de la acción del sistema en esta pantalla

En esta sub-sección se podrán observar datos relacionados a la carga suelta de la referencia consultada. Es decir, información como la BL, la mercancía, la cantidad, entre otros datos que complementan la carga suelta de dicha referencia.

2.3.2.3 Sub-Sección “Selección Aleatoria”

The screenshot shows the 'Selección Aleatoria' (Random Selection) screen. At the top, there is a navigation bar with tabs: 'Carga Suelta', 'Sel. Aleatoria', 'Inf. Complementaria', 'Facturas', 'Arribo', 'Pedidos', 'Documentos', 'BLS/Guías', and 'Contenedores'. The main content area is titled 'Primera Selección' and contains the following fields: 'Rojo' (selected) and 'Verde' radio buttons, 'Fecha: 10/10/2015', 'Fecha de Finalización: 10/10/2015', 'Tiene Multa' checkbox, and 'Importe: \$0.00'. Below this, there are three sections: 'Revisión en Transporte' with two 'Fecha:' input fields, 'Salida Franja Fronteriza' with one 'Fecha:' input field, and 'Acta de Muestreo' with 'Numero De Acta:' and 'Fecha De Acta:' input fields. On the right side, there is a large empty text area labeled 'Observaciones'.

Descripción de la acción del sistema en esta pantalla

En esta sub-sección se muestra la información correspondiente a la Selección Aleatoria de la referencia consultada en el listado de referencias. Se podrán observar información como si la mercancía tiene multa, el importe de la misma, o el color de selección que obtuvo.

2.3.2.4. Sub-Sección “Información Complementaria”

Descripción de la acción del sistema en esta pantalla

En esta sub-sección se muestra la información complementaria de la referencia seleccionada en el Listado de Referencias. Esta sección cuenta con datos como la información del cliente, información general, fechas, entre otros.

2.3.2.5. Sub-Sección “Facturas”

Número	Fecha	Incot.	P. Factor	F. Monetario	V. Factura	V. USD	V. Mercancia	País	Moneda	P
1265	28/10/2015	EXW	USA	1.000000000	\$2,000.00	\$2,000.00	\$2,000.00	MEX	USD	TRADEPRO GLOBAL

Descripción de la acción del sistema en esta pantalla

En esta sub-sección se muestran los detalles correspondientes a la o las facturas que contiene la referencia consultada en el Listado de Referencias, que constan de datos como el número de factura, la moneda que se maneja, el proveedor, entre otros datos que Corresponden a la factura.

2.3.2.6. Sub-Sección "Arribo"

Carga Suelta	Sel. Aleatoria	Inf. Complementaria	Facturas	Arribo	Pedidos	Documentos	BLS/Guías	Contenedores
--------------	----------------	---------------------	----------	--------	---------	------------	-----------	--------------

No. Viaje:	<input type="text"/>	Nombre Buque:	<input type="text"/>
Registro:	<input type="text"/>	Pais:	<input type="text"/>
Recinto:	<input type="text"/>	Linea Naviera:	<input type="text"/>
	<input type="text"/>	Muelle:	<input type="text"/>

Fechas
E.T.A.: <input type="text"/> Llegada/Arribo: <input type="text"/>
Descarga: <input type="text"/>

Descripción de la acción del sistema en esta pantalla

En esta sub-sección se muestra la información relacionada al arribo del transporte de la mercancía correspondiente a la referencia consultada en el Listado. La cual consta de datos como el No. De viaje, el recinto de la misma, el muelle, entre otros datos más que componen la información de arribo.

2.3.2.7 Sección "Pedidos"

Carga Suelta	Sel. Aleatoria	Inf. Complementaria	Facturas	Cuenta de Gastos	Arribo	Pedidos	Documentos	BLS/Guías/NIU
Contenedores								

Número	Factura	Observaciones
Pedido0001		
Pedido0002		

Descripción de la acción del sistema en esta pantalla

En esta sub-sección se muestran los pedidos correspondientes a la referencia consultada por el usuario en el Listado de Referencias. Consta de datos como el número de pedido, la Factura correspondiente y en caso de tener, las observaciones pertinentes de los pedidos.

2.3.2.8 Sub-Sección "Documentos"

Carga Suelta Sel. Aleatoria Inf. Complementaria Facturas Arribo Pedidos Documentos BLS/Guías Contenedores						
Documento	F. Envío	F. Solicitud	F. Recepción	Original	Copia	
Descargar RÉGIMEN ADUANERO				<input type="checkbox"/>	<input type="checkbox"/>	
Descargar SOLICITUD DE ANTICIPO/COTIZACION		01/10/2015		<input type="checkbox"/>	<input type="checkbox"/>	
Descargar SOLICITUD DE ANTICIPO/COTIZACION		01/10/2015		<input type="checkbox"/>	<input type="checkbox"/>	
Descargar LISTA DE EMPAQUE		02/10/2015		<input type="checkbox"/>	<input type="checkbox"/>	
Descargar CONOCIMIENTO MARÍTIMO		02/10/2015		<input type="checkbox"/>	<input type="checkbox"/>	
Descargar ARCHIVO XML DIGITALIZACION ENVIO		02/10/2015		<input type="checkbox"/>	<input type="checkbox"/>	
Descargar ARCHIVO XML DIGITALIZACION ENVIO		02/10/2015		<input type="checkbox"/>	<input type="checkbox"/>	
Descargar ARCHIVO XML DIGITALIZACION ENVIO		02/10/2015		<input type="checkbox"/>	<input type="checkbox"/>	
Descargar ARCHIVO XML DIGITALIZACION RECIBO		02/10/2015		<input type="checkbox"/>	<input type="checkbox"/>	
Descargar ARCHIVO XML DIGITALIZACION RECIBO		02/10/2015		<input type="checkbox"/>	<input type="checkbox"/>	
Descargar PEDIMENTO		06/10/2015		<input type="checkbox"/>	<input type="checkbox"/>	
Descargar PEDIMENTO DECIMA RESOLUCION		06/10/2015		<input type="checkbox"/>	<input type="checkbox"/>	
Descargar IMPRESION SIMPLIFICADA DE PEDIMENTO		06/10/2015		<input type="checkbox"/>	<input type="checkbox"/>	
Descargar ARCHIVO M3		06/10/2015		<input type="checkbox"/>	<input type="checkbox"/>	
Descargar ARCHIVO DE PAGO PEDIMENTO		06/10/2015		<input type="checkbox"/>	<input type="checkbox"/>	
Descargar ARCHIVO DE RESPUESTA PAGO PEDIMENTO		06/10/2015		<input type="checkbox"/>	<input type="checkbox"/>	
Descargar PEDIMENTO		28/10/2015		<input type="checkbox"/>	<input type="checkbox"/>	

Descripción de la acción del sistema en esta pantalla

En esta sub-sección se muestran todos los documentos relacionados a la referencia que sea consultada por el usuario en el Listado de Referencias. Consta de información como el Nombre del documento, la fecha de envío, la fecha de recepción del mismo, entre otros datos más que complementan la información de esta sub-sección

2.3.2.9 Sub-Sección " BLS/Guías"

Carga Suelta Sel. Aleatoria Inf. Complementaria Facturas Arribo Pedidos Documentos BLS/Guías Contenedores				
Número	Tipo BL	Peso Kg	Peso Lb	Cantidad Mercancía
MSCUEX782112	Master	0	0	0

Descripción de la acción del sistema en esta pantalla

En esta sub-sección se muestra la información correspondiente a la o las BL's o guías de las Mercancías correspondientes a la referencia seleccionada por el usuario en el Listado de Referencias. Esta sub-sección consta de información como el tipo de BL, el peso en kilogramos (Kg) de la mercancía, el peso en libras (Lb) de la misma, entre otros datos que conforman esta sub-sección.

2.3.2.10. Sub-Sección "Contenedores"

Número	Número BL	F. Despacho	IMO	Peso	Clave	T. Contenedor
MEDU6506175	0		<input type="checkbox"/>	0	1	CONTENEDOR ESTANDAR 20' (STANDARD CONTAINER 20')
TRHU2424820	0		<input type="checkbox"/>	0	1	CONTENEDOR ESTANDAR 20' (STANDARD CONTAINER 20')

Descripción de la acción del sistema en esta pantalla

En esta sub-sección se muestra la información correspondiente a los contenedores que están relacionados a la referencia que el usuario ha seleccionado en el Listado de Referencias. Esta sub-sección consta de información como el número de contenedor, el peso del mismo, el tipo de contenedor, entre otros datos correspondientes a los contenedores de la referencia.

2.3.3 .Detalle de Pedimento

En esta opción se consulta a detalle los Pedimentos capturadas en el sistema SIR y filtrados por los permisos del usuario.

2.3.3.1 Pantalla "Detalle de Pedimento"

C. Imp	Impuesto	Clave	F. de Pago	Importe
1	DTA	0	EFFECTIVO.	\$26,906.00
6	IGI/IGE	0	EFFECTIVO.	\$336,327.00
3	IVA	0	EFFECTIVO.	\$596,240.00
15	PRV	0	EFFECTIVO.	\$210.00
21	CNT	0	EFFECTIVO.	\$57.00

Descripción de la acción del sistema en esta pantalla

En el listado de Referencias, cuando el usuario se posiciona en la tabla donde se muestra el listado, al hacer clic en alguna de los pedimentos que se enlistan en la columna que lleva el mismo nombre, se despliega ésta pantalla que contiene el Detalle de los Pedimentos. En esta sección se muestra toda la información a detalle, correspondiente al pedimento de la referencia que el usuario ha seleccionado en el Listado de Referencias. Los datos mostrados en esta sección se componen de información como: impuestos del pedimento, identificadores, compensaciones, descargos entre otros más que complementan al pedimento.

Es posible ver los diferentes tipos de pedimentos generados de su operación. Para ello escoja:

Pedimento Anterior Pedimento Simplificado

Luego en el icono para visualizar su pedimento 

A continuación mostramos cada una de las sub-secciones de esta pantalla:

2.3.3.2 Sub-Sección "Impuestos"

C. Imp	Impuesto	Clave	F. de Pago	Importe
1	DTA	0	EFFECTIVO.	\$26,906.00
6	IGI/IGE	0	EFFECTIVO.	\$336,327.00
3	IVA	0	EFFECTIVO.	\$596,240.00
15	PRV	0	EFFECTIVO.	\$210.00
21	CNT	0	EFFECTIVO.	\$57.00

Descripción de la acción del sistema en esta pantalla

En esta sub-sección se muestra la información relacionada a los impuestos del pedimento correspondiente a la referencia consultada por el usuario. La información consta de datos como la clave del impuesto, la forma de pago, el importe, entre otros.

2.3.3.3 Sub-Sección "Identificadores"

Clave	Identificador	Complemento 1	Complemento 2	Complemento 3
AI	OPERACIONES DE COMERCIO EXTERIOR CON AMPARO.	212		

Descripción de la acción del sistema en esta pantalla

En esta sub-sección se muestra la información relacionada a los identificadores del pedimento correspondiente a la referencia consultada por el usuario. La información consta de datos como la clave del identificador, el nombre del identificador, así como sus complementos en caso de tenerlos.

2.3.3.4 Sub-Sección "Destinatarios"

Clave	Destinatario	Identificador Fiscal
No se encontraron datos.		

Descripción de la acción del sistema en esta pantalla

En esta sub-sección se muestra la información relacionada a los destinatarios del pedimento correspondiente a la referencia consultada por el usuario. La información consta de datos como la clave del destinatario, el nombre del mismo, así como su identificador fiscal.

2.3.3.5. Sub-Sección "Transportistas"

Impuestos	Identificadores	Destinatarios	Transportistas	Compensaciones	Acreditaciones	Facturas	Descargos	Partes Dos	Candados
Clave	País	C. Transportista	Nombre	Identificador	Total Bultos				
No se encontraron datos.									

Descripción de la acción del sistema en esta pantalla

En esta sub-sección se muestra la información relacionada a los transportistas del pedimento correspondiente a la referencia consultada por el usuario. La información consta de datos como la clave del transportista, el nombre del mismo, el total de bultos, entre otros datos más que conforman dicha información para el usuario que realiza la consulta.

2.3.3.6. Sub-Sección "Compensación"

Impuestos	Identificadores	Destinatarios	Transportistas	Compensaciones	Acreditaciones	Facturas	Descargos	Partes Dos	Candados
Pedimento	Fecha	Patente	Aduana/Sección	Impuesto	Importe				
No se encontraron datos.									

Descripción de la acción del sistema en esta pantalla

En esta sub-sección se muestra la información relacionada a las compensaciones del pedimento correspondiente a la referencia consultada por el usuario. La información consta de datos como el número de pedimento, la patente, el impuesto, entre otros datos más que complementan dicha información para el usuario que realiza la consulta.

2.3.3.7. Sub-Sección "Acreditaciones"

Impuestos	Identificadores	Destinatarios	Transportistas	Compensaciones	Acreditaciones	Facturas	Descargos	Partes Dos	Candados
Clave	F. de Pago	I. Emisora	Documento	Fecha	Imp. Total				
No se encontraron datos.									

Descripción de la acción del sistema en esta pantalla

En esta sub-sección se muestra la información relacionada a las acreditaciones del pedimento correspondiente a la referencia consultada por el usuario. La información consta de datos como la clave de la acreditación, la fecha de pago, el importe total, entre otros datos más que complementan dicha información para el usuario que realiza la consulta.

2.3.3.8. Sub-Sección "Descargos"

Impuestos	Identificadores	Destinatarios	Transportistas	Compensaciones	Acreditaciones	Facturas	Descargos	Partes Dos	Candados
Pedimento	Fecha	Patente	Aduana/Seccion	Fraccion	Régimen	Cant.	UMC		
No se encontraron datos.									

Descripción de la acción del sistema en esta pantalla

En esta sub-sección se muestra la información relacionada a los descargos del pedimento correspondiente a la referencia consultada por el usuario. La información consta de datos como el pedimento, la patente, la unidad de medida comercial (UMe), entre otros datos más que complementan dicha información para el usuario que realiza la consulta.

2.3.3.9. Sub-Sección Partes Dos

Impuestos	Identificadores	Destinatarios	Transportistas	Compensaciones	Acreditaciones	Facturas	Descargos	Partes Dos	Candados
Despacho	Documento	Regla 2.3.9							
No Se Encontraron Datos									

Descripción de la acción del sistema en esta pantalla

En esta sub-sección se muestra la información relacionada a las partes dos del pedimento correspondiente a la referencia consultada por el usuario

2.3.3.10. Sub-Sección Candados

Impuestos	Identificadores	Destinatarios	Transportistas	Compensaciones	Acreditaciones	Facturas	Descargos	Partes Dos	Candados
Número de Candado	Fecha de Colocación	Identificador							
No se encontraron datos.									

Descripción de la acción del sistema en esta pantalla

En esta sub-sección se muestra la información relacionada a los candados del pedimento correspondiente a la referencia consultada por el usuario

2.3.4. Generador de Reportes

El generador de reportes permite crear sus propias plantillas y descargarlas como un documento Excel (.xls). Para ello, debe de seleccionar cada uno de los filtros para genera su reporte

2.3.4.1 Pantalla "Generador de Reportes"

Referencia	Tipo Operacion	IGIE	DTA	IVA	Sucursal	Referencia	Referencia Peso Bruto	Referencia Comentario	Referencia Obse
	Importación				MZO	15M2664	20900.000		
	Importación				MZO	15M2664	20900.000		
	Importación				MZO	15M2678	21260.000		
	Importación		4752.00	95809.00	MZO	15M2682	10730.000		
	Exportación				MZO	15M2689	664.000		
	Exportación				MZO	15M2690	20465.000		

2.3.4.2 Como crear una plantilla en el "Generador de Reportes"

Para crear plantillas se siguen los siguientes pasos:

Se selecciona la vista donde se quiere crear la plantilla.

Vista: VISTAS REFERENCIAS
Plantilla: []
Patente/Aduana: [] IMEX: []
Fecha a Filtrar: Referencia Fec Inicio: 10/11/2015 Fin: 25/11/2014
Tipo de Operación: Ambas
Sólo Pedimentos Pagados [] No Incluir Proformas []
Limpiar [] Buscar []

Arrastra un encabezado de columna aquí para agrupar por esa columna

Referencia	Tipo Operacion	IGIE	DTA	IVA	Sucursal	Referencia	Referencia Peso Bruto	Referencia Comentario	Referencia Obse
------------	----------------	------	-----	-----	----------	------------	-----------------------	-----------------------	-----------------

Una vez seleccionada se hace clic en el botón Crear

The screenshot shows a software interface with a search and filter section at the top. The 'Vista' is set to 'SABANA'. The 'Plantilla' field is empty. A red arrow points to a green plus sign icon, which is the 'Crear' button. Below this are search fields for 'Patente/Aduana', 'Cliente', and 'IMEX', along with date filters for 'Fecha a Filtrar', 'Inicio', and 'Fin'. There are also checkboxes for 'Tipo de Operación' (Ambas, Sólo Pedimentos Pagados, No Incluir Proformas) and buttons for 'Limpiar' and 'Buscar'. Below the search section is a table header with columns: 'Aduana/Sección Despacho', 'Total Pagado', 'Tipo Operación', 'Clave Pedimento', 'Referencia', 'Clave Tipo Referencia', 'Tipo Referencia', and 'Pedimento'.

Introduce el nombre de la nueva plantilla y hace clic en el botón Guardar

The screenshot shows the same software interface as the previous one. The 'Plantilla' field now contains the text 'Plantilla 1' and is circled in red. A red arrow points to the 'Guardar' button. The rest of the interface, including the search and filter section and the table header, remains the same.

Se pueden acomodar los campos cuando se crea una plantilla arrastrándolos al lugar deseado.

The screenshot shows the software interface with the 'Plantilla' field set to 'Plantilla 2'. The table header has been rearranged. The columns are: 'Aduana/Sección Despacho', 'Tipo Referencia', 'Aduana/Sección Entrada', and 'Pedimento' in the top row. The bottom row contains: 'Total Pagado', 'Tipo Operación', 'Referencia', 'Pedimento', 'Clave Pedimento', 'Clave Tipo Referencia', and 'Nombre Aduana Entrada'. A red arrow points to the 'Pedimento' column header in the bottom row.

2.3.5. Monitor COVE

2.3.5.1 Pantalla "Monitor COVE"

Num. Operacion	Num. de Cove	Cliente	Operacion	Fecha de Expedicion	Tipo de
15L1528	8346	DETTAGLIO DE MEXICO, S.A. DE C.V.	Importacion	10/11/2015 09:21:29 a.m.	AgenteAc
15M2647	8347	FERRETERIA ZARAGOZA S.A. DE C.V.	Importacion	10/11/2015 09:25:36 a.m.	AgenteAc
15M2682	8348	GRUPO CABEZUT S.A. DE C.V.	Importacion	10/11/2015 10:00:04 a.m.	AgenteAc

2.3.5.2 Como consultar un COVE

Para consultar los registros COVE se usa el rango de fechas (inicio y fin) en el cual el registro fue creado o modificado:

No se encuentran datos

Una vez se muestran los registros, se pueden ver sus detalles dándole clic al link de cada referencia y se mostrara en un cuadro de dialogo emergente con sus detalles:

Listado de Cove

Inicio: 16/10/2014 Fin: 24/11/2014 Buscar

Num. Operacion	Num. de Cove	IMPO/EXPO	Operacion	Fecha de Expedicion	Tipo de
EBZCOVE-001	143	ERNESTO BRAVO ZUÑIGA	Importacion	04/11/2014 05:33:12 p.m.	Agente
REMESA2	156	RESERS	Importacion	28/10/2014 06:21:45 p.m.	Expo
PRUEBA VALIDACION	157	"AEARO TECHNOLOGIES DE MEXICO, S.A. DE C.V."	Importacion	03/11/2014 10:22:49 a.m.	Expo
PRU_CONSOL	158	RICHARD HERNANDEZ HERRERA	Exportacion	03/11/2014 04:05:13 p.m.	Expo
PRU_CONSOL	159	RICHARD HERNANDEZ HERRERA	Exportacion	03/11/2014 04:38:35 p.m.	Expo
PRU_COVEIA	160	RICHARD HERNANDEZ HERRERA	Exportacion	04/11/2014 01:52:09 p.m.	Expo
COVE_IA	161	RICHARD HERNANDEZ HERRERA	Importacion	07/11/2014 01:45:44 p.m.	Impo
COVE_NOIA	162	RICHARD HERNANDEZ HERRERA	Exportacion	07/11/2014 01:53:02 p.m.	Expo
COVE_NOIA	163	RICHARD HERNANDEZ HERRERA	Exportacion	21/11/2014 12:03:01 p.m.	Impo

Excelencia en Logística Aduanal S.C. DEMO DEMO S DE RL

Listado de Referencias | Detalle de Referencia | Detalle de Pedimento | Generador de Reportes | Monitor Cove | Monitor de Documentos

Listado de Cove

Inicio: 10/11/2015 Fin: 10/11/2015 Buscar

Búsqueda Avanzada

Num. Operacion	Num. de Cove	Cliente	Operacion	Fecha de Expedicion	Tipo de l
15L1528	8346	DETTAGLIO DE MEXICO, S.A. DE C.V.	Importacion	10/11/2015 09:21:29 a.m.	AgenteAc
15M2647	8347	FERRETERIA ZARAGOZA S.A. DE C.V.	Importacion	10/11/2015 09:25:36 a.m.	AgenteAc
15M2682	8348	GRUPO CABEZUT S.A. DE C.V.	Importacion	10/11/2015 10:00:04 a.m.	AgenteAc

Facturas

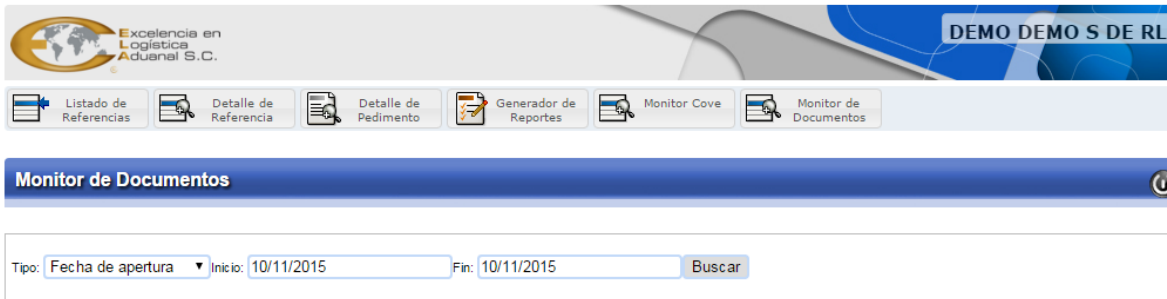
No. Factura	Emisor	EDocument	Moneda	Certificado de Origen
20150930	HAINING YALAN INDUSTRIAL CO., LTD.	COVE151A1TOJ5	DOLAR	NoFunge

Partidas

Descripcion	UMC	Cantidad UMC	UMCOVE	Precio Unitario	Valor Total	Valor Dolares
TEJIDOS (TELAS) DE POLIESTER USO: PARA LA INDUSTRIA DEL VESTIR	METRO LINEAL	5097.0000	linear metre	\$1.0000	\$6473.0000	\$0.0000
TEJIDOS (TELAS) DE POLIESTER USO: PARA LA INDUSTRIA DEL VESTIR	METRO LINEAL	10441.0000	linear metre	\$1.0000	\$13260.0000	\$0.0000
TEJIDOS (TELAS) DE POLIESTER USO: PARA LA INDUSTRIA DEL VESTIR	METRO LINEAL	5036.0000	linear metre	\$1.0000	\$6395.0000	\$0.0000

2.3.6. Monitor de Documentos

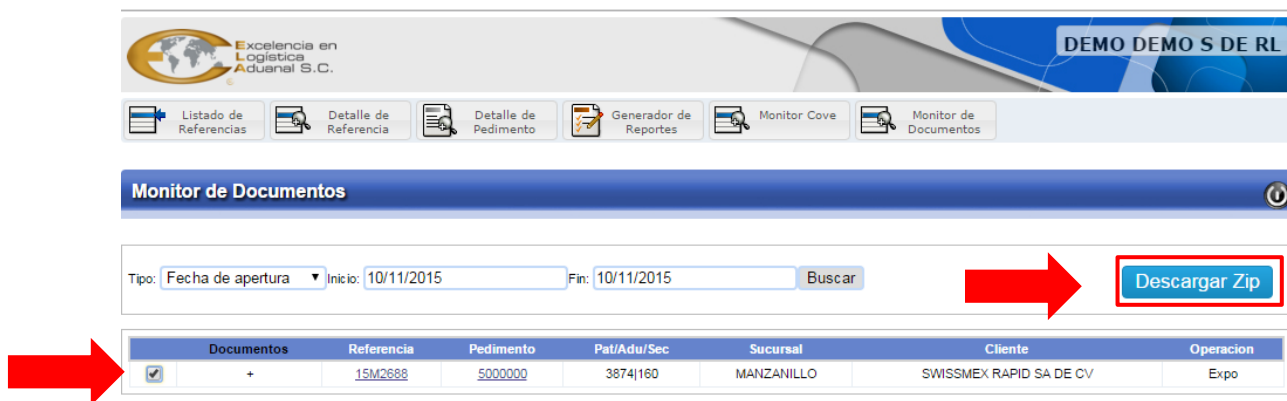
Para realizar una búsqueda puede ser por tipo, fecha de inicio o fecha final y se da clic en el botón buscar.



Al realizar la búsqueda se muestran los datos y al dar un clic se podrá consultar la información de Documentos, Referencia y Pedimento.



Para descargar un archivo del Monitor de Documentos se debe seleccionar y automáticamente aparece la imagen de "Descarga" y al darle clic se genera la descarga del archivo en un .ZIP



También es posible descargar de forma individual los archivos presionando el botón "+", al darle clic se genera la descarga del archivo en un .ZIP

Documento	F. Envio	F. Solicitud	F. Recepcion	Original	Copia
Descargar PEDIMENTO	29/09/2015			<input type="checkbox"/>	<input type="checkbox"/>
Descargar PEDIMENTO DECIMA RESOLUCION	29/09/2015			<input type="checkbox"/>	<input type="checkbox"/>
Descargar IMPRESION SIMPLIFICADA DE PEDIMENTO	29/09/2015			<input type="checkbox"/>	<input type="checkbox"/>
Descargar ARCHIVO M3	29/09/2015			<input type="checkbox"/>	<input type="checkbox"/>
Descargar ARCHIVO XML COVE	29/09/2015			<input type="checkbox"/>	<input type="checkbox"/>
Descargar ARCHIVO DE PAGO PEDIMENTO	29/09/2015			<input type="checkbox"/>	<input type="checkbox"/>
Descargar ARCHIVO DE RESPUESTA PAGO PEDIMENTO	29/09/2015			<input type="checkbox"/>	<input type="checkbox"/>
Descargar PEDIMENTO	01/10/2015			<input type="checkbox"/>	<input type="checkbox"/>

2.4 Como ingresar al Módulo SigüELA v1.0

Para poder ingresar al portal SigüELA v1.0 es necesario iniciar sesión (loguearse)

- **Usuario:** Nombre asignado por ELA, consta de su RFC de cliente sin homoclave. Para alta de usuarios diferentes con el mismo cliente se seguirá el mismo esquema agregando un numeral al final. Ejemplo:


Cliente: Excelencia en Logística Aduanal S.C
Usuario1: ELA990624-1
Usuario2: ELA990624-2
Usuario3: ELA990624-3

- **Contraseña:** Dato alfanumérico que se le asigna a un cliente para ingresar a los portales de ELAWeb y SigüELA. Consta de 7 caracteres. Son asignados por ELA
Ejemplo:

Usuario1: ELA990624-1
Contraseña: gYzk4CA

Nota: Por lo general los mismos datos para acceder a ELAWeb funcionan para SigüELA

Visite: <http://www.ela.com.mx> > ELAWEB V.1 > SigüELA V1.0



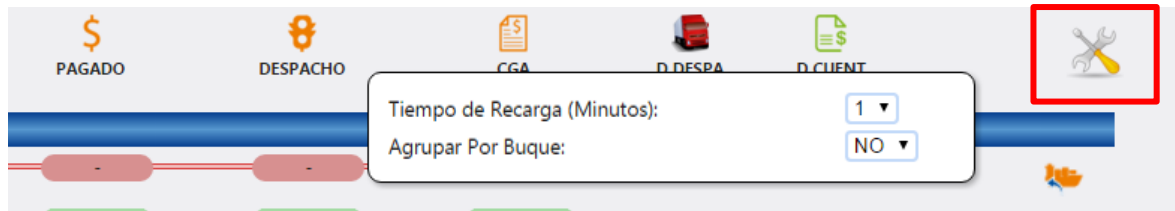
The screenshot shows the website for Excelencia en Logística Aduanal S.C. The header includes the company logo, name, and phone number (01 (314) 331 2430). The navigation menu has items: INICIO, QUIÉNES SOMOS, SERVICIOS, OFICINAS, DOCUMENTOS, CLIENTES, ELAWEB 1.0. A dropdown menu is open under ELAWEB 1.0, showing options: ELA WEB V.1, SigüELA V.1 (highlighted with a red box), and ELA Correo Web. Below the menu is a banner with the text: "Bienvenidos a Excelencia en Logística Aduanal" and "Empresa líder con presencia en las principales aduanas del país". At the bottom, there are three columns: 1. "Excelencia en Logística Aduanal S.C." with a description of customer satisfaction. 2. "PREMIO NACIONAL DE CALIDAD" with a checkmark icon and the text "Entregado por el ex Presidente de". 3. "Organización Certificada" with a circular logo and the text "Quality Customs Brokers OC-QCB-". 4. "AMECAFE" with a logo and the text "Acreditados por la Asociación".

Descripción de la acción del sistema en esta pantalla

REFERENCIA	OFICINA: 3874 16-0 MANZANILLO	ETA	LLEGO	REVALIDADO	PREVIO	PAGADO	DESPACHO	CGA	D.DESPA	D.CIENT
13M0403	MEGATROPA SC DE RL DE CV ELASTOMETROS	12/10/2015	-	-	-	-	-	-	29	-
13M0411	VALVULAS WORCESTER DE MEXICO ... PARTES DE VALVULAS	23/09/2015	23/09/2015	-	-	06/10/2015	07/10/2015	30/10/2015	14	23
13M0423	VALVULAS WORCESTER DE MEXICO ... VALVULAS DE BOLA	27/09/2015	27/09/2015	-	-	06/10/2015	07/10/2015	28/10/2015	10	21
13M0434	BODIGAS LA NEGRITA DE GUADAJAL. BRANDY T S	12/10/2015	13/10/2015	-	14/10/2015	19/10/2015	20/10/2015	26/10/2015	7	6
13M0478-81	VALVULAS WORCESTER DE MEXICO ... PARTES DE VALVULAS	16/09/2015	16/09/2015	-	-	05/10/2015	05/10/2015	-	19	36
13M0201-81	VALVULAS WORCESTER DE MEXICO ... PARTES PARA VALVULA	20/09/2015	20/09/2015	-	-	04/10/2015	08/10/2015	-	18	33
13M0201	VALVULAS WORCESTER DE MEXICO ... VALVULAS DE BOLA	04/10/2015	04/10/2015	-	-	08/10/2015	10/10/2015	28/10/2015	6	18
13M0402	VALVULAS WORCESTER DE MEXICO ... VALVULAS DE BOLA	04/10/2015	04/10/2015	-	-	08/10/2015	10/10/2015	28/10/2015	6	18
13M0431	CBA MEXICO, S. DE RL. PRENDAS DE VESTIR	04/11/2015	04/11/2015	04/11/2015	-	-	-	-	6	-
13M0443	VALVULAS WORCESTER DE MEXICO ... PARTES PARA VALVULAS	14/10/2015	14/10/2015	-	-	19/10/2015	20/10/2015	31/10/2015	6	11
13M0441	VALVULAS WORCESTER DE MEXICO ... PARTES PARA VALVULAS	11/10/2015	11/10/2015	-	-	16/10/2015	17/10/2015	27/10/2015	6	10
13M0435	PROFESSIONAL BEAUTY IMPORTS SA...MANIQUES	04/11/2015	04/11/2015	30/10/2015	06/11/2015	07/11/2015	-	-	6	-
13M0442	CBA MEXICO, S. DE RL. PRENDAS DE VESTIR	30/10/2015	30/10/2015	27/10/2015	-	31/10/2015	-	-	-	-
13M0409	CBA MEXICO, S. DE RL. PRENDAS DE VESTIR	10/11/2015	-	-	-	-	-	-	-	-
13M0447	VALVULAS WORCESTER DE MEXICO ... PARTES PARA VALVULAS	10/10/2015	10/10/2015	-	-	29/10/2015	-	04/11/2015	31	-

Al usuario cliente se le asignarán los clientes o razones sociales que podrá visualizar así como las sucursales.

- Dentro de la sesión, por medio del botón configuraciones se puede indicar la cantidad de minutos en la que automáticamente se avanzará de página.
- La cantidad de referencias por página es de 15.



- Al dar clic a la referencia se mostrarán los números de pedidos capturados en la pestaña Pedidos de Alta de Referencias.
- Al dar clic a los íconos de cada actividad se reordenará la vista para mostrar solo aquellas referencias en las que no se ha cumplido dicha actividad.
- Significado de colores:

- o Verde: La actividad fue cumplida dentro del tiempo estipulado.
- o Amarillo: alerta o advertencia que la actividad ya está fuera del tiempo estipulado, tenga o no la fecha capturada.
- o Rojo: No hay información de fecha y la actividad aún está dentro del tiempo estipulado.

- Significado de los Iconos

ETA (fecha estimada de arribo)

ARRIBO (Fecha Oficial para efectos aduanales, la de atraque o fondeo según corresponda)

REVALIDACION (Fecha en que es revalidado el conocimiento de embarque BL)

PREVIO (Fecha en que se realiza el Previo por parte de la Agencia Aduanal)

PAGADO (Fecha de pago de pedimento)

DESPACHO (Fecha de despacho aduanal)

CDG (Fecha de elaboración de factura agente aduanal)

D. DESPA (Tiempo en días a partir de la fecha oficial de entrada de la mercancía a territorio nacional que tomo la presentación del pedimento ante la Aduana)

D. CUENT (Tiempo en días a partir de la fecha de presentación del pedimento ante la Aduana que tomo elaborar la factura del agente aduanal)